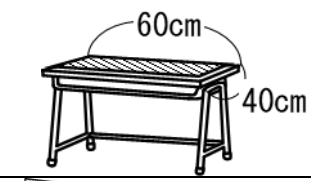
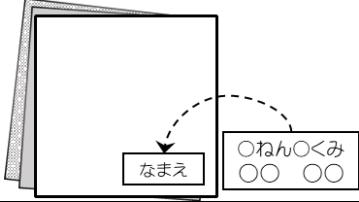

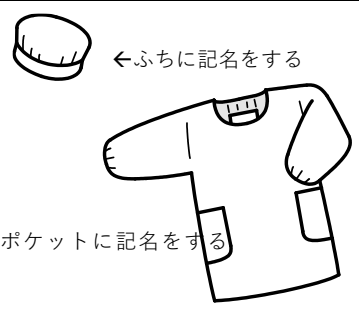
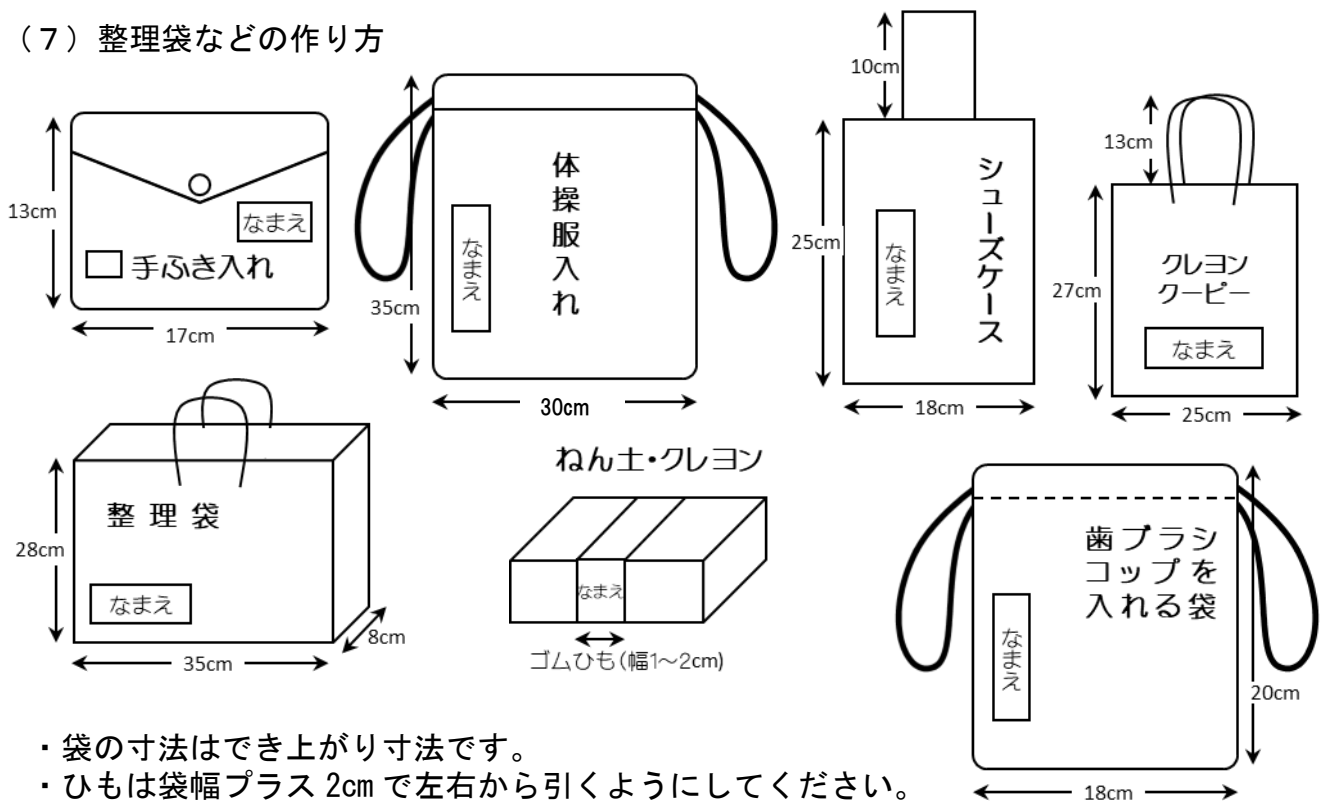


○給食の用品

品名	図	備考
テーブルクロス		<ul style="list-style-type: none"> <li>・布製</li> <li>・1年生の記名はひらがなで</li> <li>・毎日取り替えるので数枚用意してください。</li> <li>・机の大きさに合うものを</li> </ul>
手ふきタオル (3色)		<ul style="list-style-type: none"> <li>・月木(ピンク)</li> <li>・火金(きいろ)</li> <li>・水(みどり)</li> <li>・白い布を縫い付けて記名しましょう。</li> </ul>
歯ブラシ コップ		<ul style="list-style-type: none"> <li>・歯ブラシは歯の大きさに合ったものを</li> <li>・歯磨き粉は使いません。</li> <li>・コップはプラスチック製で安定感があり割れないものを。※記名を忘れずに。</li> </ul>
給食白衣		<ul style="list-style-type: none"> <li>・給食の白衣は、個人持ち、各自購入です。</li> <li>・白衣の色は白です。</li> <li>・形は、かぶり型・前ひらき型のどちらでも構いません。</li> <li>・帽子のふちと白衣のポケットに記名を忘れずお願いします。</li> </ul>

(7) 整理袋などの作り方



- ・袋の寸法はでき上がり寸法です。
- ・ひもは袋幅プラス2cmで左右から引くようにしてください。
- ※ひもは床につかないように短めに。(机のフックから床までは45cm~)
- ・クレヨン用とねん土用のゴムひも(幅1~2cm)を用意してください。