

フリップグリッドの使い方

子どもたちが動画を投稿して、お互いにコメントをつけるまで。

※事前に、教師側でフリップグリッドでトピック作成し、それをGoogleクラスルームに張り付けておきます。

1 Google クラスルームに入る

≡ みんなの自学

ストリーム

授業

メンバー

採点

Meet

Google カレンダー

クラスのドライブフォルダ

参考までに、クラスルーム「みんなの自学」でやってみます。

アップグリッドで、初のお題です。

投稿日: 8:55

きょうみのある人だけで良いので、練習してみてください。

0
提出済み

190
割り当て済み

 Flip 
[!\[\]\(d7dba2fb353c0d63a5367a23e847e8b7_img.jpg\)](https://flip.com/)

ここをクリック。

課題を表示

2 課題を確認



Flip

動画で自学 / 初めてのお題

September 12, 2022

初めてのお題

自分で育てている金魚や虫などを, 15秒で紹介してください。

[Add Response](#)

1 Response

3 views · 0 comments · 0.0 hours of engagement

ここをクリック。

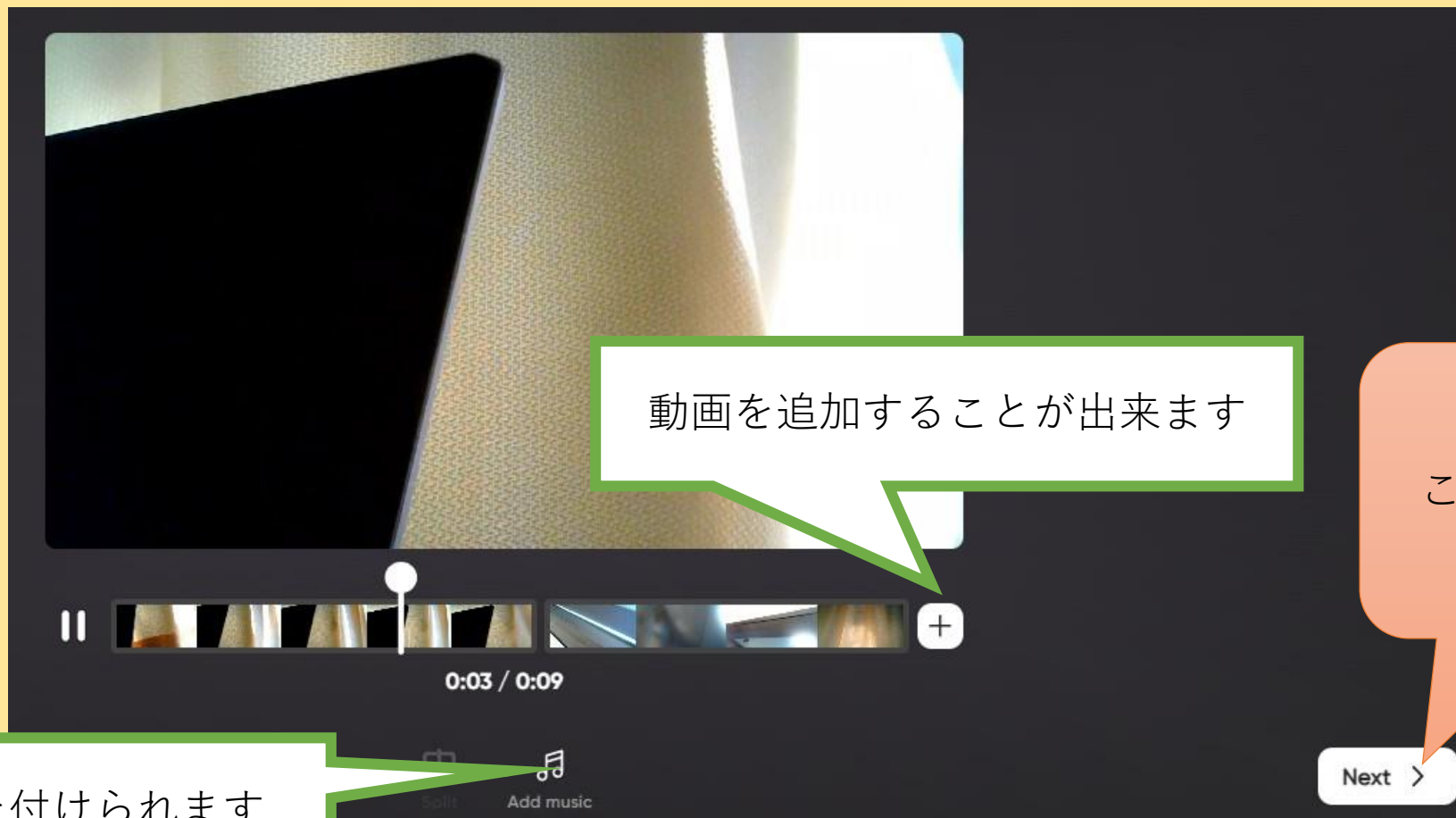
3 録画を始める



ここをクリック。

背景を変えることができます

4 録画が終わったら



動画を追加することができます

ここをクリック。

フリーのBGMを付けられます

5 動画を投稿する

The image shows a dark-themed user interface for posting a video. On the left is a video thumbnail with a camera icon and the text 'Edit cover'. To the right are two white input fields: 'Caption (optional)' with a character count '0/100' and 'Link (optional)'. A green callout box points to the caption field with the text '説明文を書きます（書かなくてもよい）'. An orange callout box points to the 'Post to topic' button with the text 'ここをクリック。'. The 'Post to topic' button is a pink rounded rectangle at the bottom right.

Post video

Caption (optional) 0/100

Link (optional)

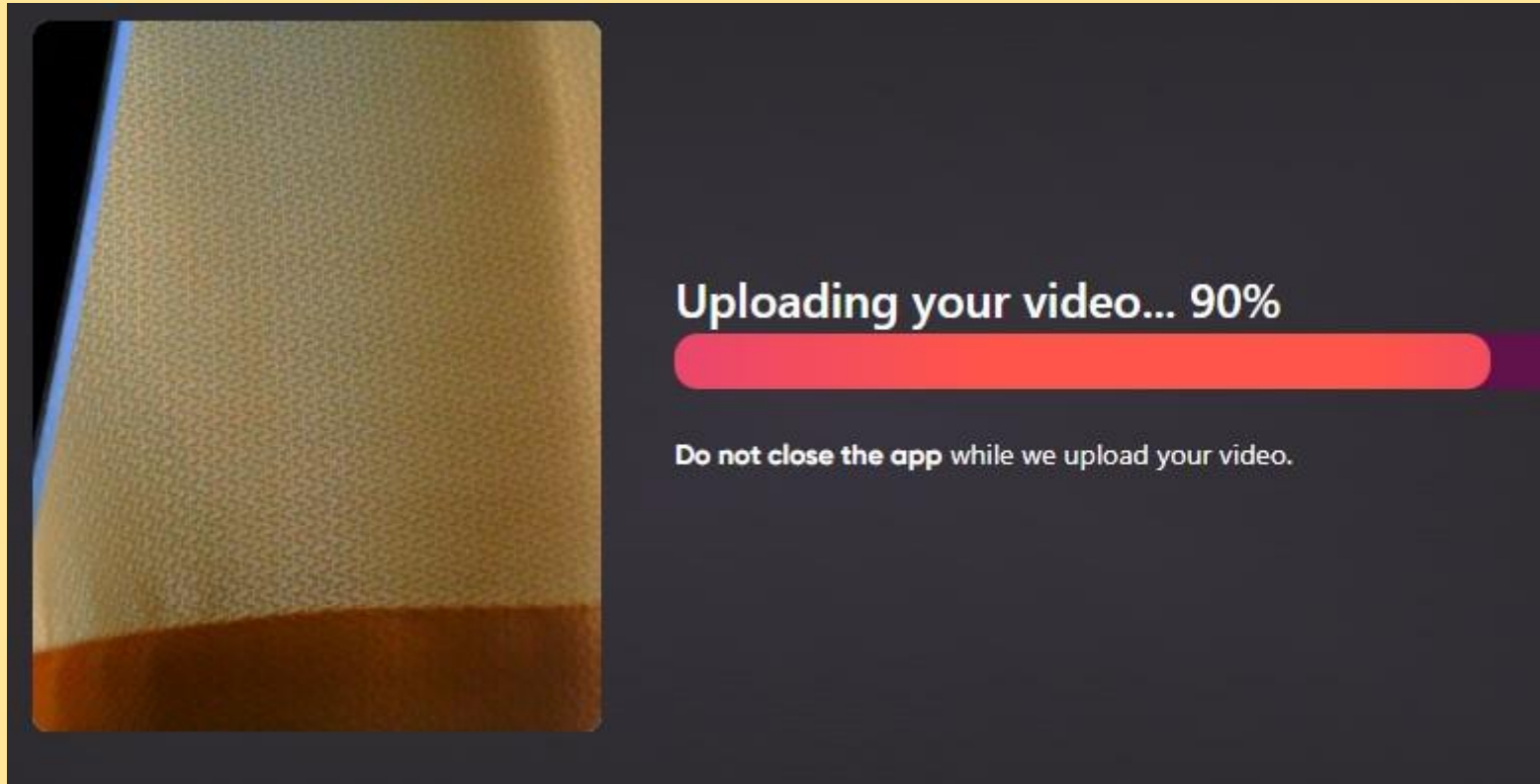
Edit cover

説明文を書きます（書かなくてもよい）

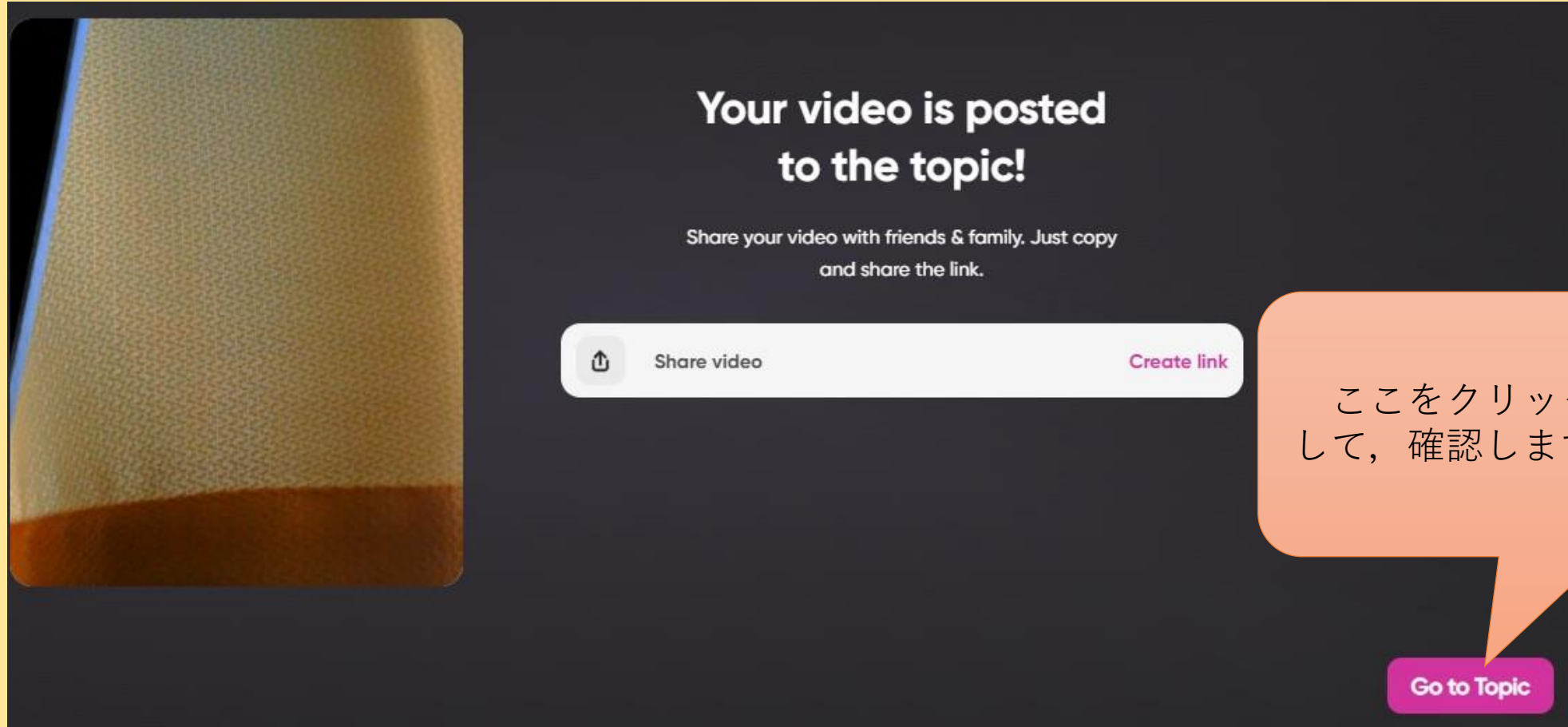
ここをクリック。

Post to topic

6 100%になるまで待つ



7 投稿ができました！



8 投稿されている動画が分かります

September 12, 2022

初めてのお題

自分で育てている金魚や虫などを、15秒で紹介してください。

[Add Response](#)

2 Responses

3 views · 1 comment · 0.0 hours of engagement



1 minute ago

0



15 minutes ago

1

見たい動画をクリック。

9 コメントができます

ここをクリックすると、動画でコメントすることができます。

Screenshot of a YouTube video player showing a goldfish in an aquarium. The video is at 0:15 of 0:15. Below the video, the channel name is redacted with a black box. The date and time are 'Sep 12, 2022 · 9:00am' and the view count is '5 views'. There is a comment input field with a video camera icon and the text 'Add a comment...'. Below that, it says '1 comment' with a 'Filter' button. A comment from 'You' (redacted name) is shown, posted '2 minutes ago' with the text 'らんちゅうです'.

ここをクリックすると、文字でコメントが書けます。

備考

- 事前に，教師側でフリップグリッドにmictアカウントでログインし，トピックを作っておきます。
- そのトピックを，Googleクラスルームに投げると，Googleクラスルームの課題として設定されます。
- 動画の録画時間は，トピックを作るときに設定できます。
- トピックを「お気に入り」に入れておくと，すぐに確認できてよいそうです。