

カフートの使い方03

テンプレートを使って、かんたんにクイズを作る

カフトとは、

- この説明(せつめい)では、テンプレートを使って、簡単(かんたん)に問題を作る方法を説明します。
- テンプレートは、クイズ形式にしか対応していません。
- 次からの説明は、問題を作るところから始めます。

1 クイズ

問題

20

問題を追加

スライドを追加

問題の入力を開始

ここをクリック。



答えを追加 1



答えを追加 2



答えを追加 3 (任意)



答えを追加 4 (任意)



★ 回答を追加

🔄 問題形式

クイズ



🕒 制限時間

20 秒



🏠 ポイント

標準



➤ 🗨️ 回答オプション

単一回答



削除する

複製する

1 クイズ

問題

20

問題を追加

スライドを追加

問題バンクを検索



知識をテストする



クイズ



〇×問題



短答式



スライダー



並び替え



クイズ + オーディオ



自由回答




ブレインストーミング



例

エベレストは、どこに位置しますか？



アルプス

ヒマラヤ



アンデス山脈

ロッキー山脈

クイズ

複数の選択肢を与えて、そこから選択させます。

ここをクリック。



スプレッドシートをインポート

スプレッドシートからkahootをインポート

1. [テンプレートをダウンロード](#)
2. 入力して .xlsx として保存
3. ここにドラッグ&ドロップ

または

ファイルを選択する

最大ファイルサイズ：1 MB

以下から.xlsxファイルをエクスポート
MS Excel, Libre Office, Google Sheets, Numbers

キャンセル

アップロード

ここをクリックして、ファイルをダウンロードします。

この赤枠(わく)内は、そのまま。

制限時間の設定をします。※半角数字

Kahoot!

Quiz template

Add questions, at least two answer alternatives, time limit and correct answers (at least one). Have fun creating!

Remember: questions have a limit of 120 characters and answers have a limit of 75 characters max. Text will turn red in Excel or Google Docs if you exceed this limit. If several answers are correct, separate them with a comma. See an example question below (don't forget to overwrite this with your first question!) And remember, if you're not using Excel you need to export to .xlsx format before you upload to Kahoot!

Question - max 120 characters	Answer 1 - max 75 characters	Answer 2 - max 75 characters	Answer 3 - max 75 characters	Answer 4 - max 75 characters	Time limit (sec) - 5, 10, 20, 30, 60, 90, 120 or 240 secs	Correct answer - at least one
-------------------------------	------------------------------	------------------------------	------------------------------	------------------------------	---	-------------------------------

1 Which spreadsheet tools can read this sheet and export to xlsx format?	Excel	Google Docs	Numbers	LibreOffice	60	1,2,3,4
2						
3						

問題を書く。

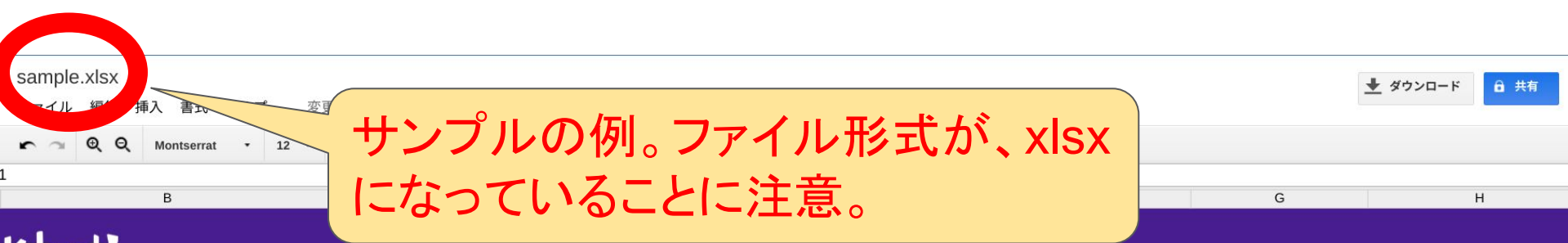
答え1を書く。

答え2を書く。

答え3を書く。

答え4を書く。

正解番号を書く。



Kahoot!

Quiz template

Add questions, at least two answer alternatives, time limit and choose correct answers (at least one). Have fun creating your awesome quiz!

Remember: questions have a limit of 120 characters and answers can have 75 characters max. Text will turn red in Excel or Google Docs if you exceed this limit. If several answers are correct, separate them with a comma. See an example question below (don't forget to overwrite this with your first question!)
And remember, if you're not using Excel you need to export to .xlsx format before you upload to Kahoot!

Question - max 120 characters	Answer 1 - max 75 characters	Answer 2 - max 75 characters	Answer 3 - max 75 characters	Answer 4 - max 75 characters	Time limit (sec) - 5, 10, 20, 30, 60, 90, 120 or 240 secs	Correct answer(s) - choose at least one
-------------------------------	------------------------------	------------------------------	------------------------------	------------------------------	---	---

「うめがおかしう」の正しい書き方はどれ でしょうか?	梅ヶ丘小	梅が丘小	梅が岡小	梅ヶ岡小	20	2
-------------------------------	------	------	------	------	----	---

問題を書く。

答え1を書く。

答え2を書く。

答え3を書く。

答え4を書く。

正解番号
を書く。

1 クイズ

問題

20

問題を追加

スライドを追加

問題バンクを検索



知識をテストする



クイズ



〇×問題



短答式



スライダー



並び替え




クイズ + オーディオ



例

エベレストは、どこに位置しますか？



アルプス

ヒマラヤ



アンデス山脈

ロッキー山脈

クイズ

複数の選択肢を与えて、そこから選択させます。

ここをクリックして、作った
ファイルをインポートします。



スプレッドシートをインポート

スプレッドシートからkahootをインポート

1. [テンプレートをダウンロード](#)
2. 入力して .xlsx として保存
3. ここにドラッグ&ドロップ

または

ファイルを選択する

最大ファイルサイズ：1MB

sample.xlsx (36.91 KB)

以下から.xlsxファイルをエクスポート

MS Excel, Libre Office, Google Sheets, Numbers

キャンセル

アップロード

作ったファイルを、ここにドラッグ&ドロップするか、選択(せんたく)する。

成功

スプレッドシートから問題を正常にインポートしました。これで、問題をkahootに追加できます。



1問の問題がインポートされました

戻る

問題を追加する

成功です。

このようになります。
1問目は削除します。

1 クイズ

問題

20



2 クイズ

「うめがおかしよう」...

20



問題を追加

スライドを追加

「うめがおかしよう」の正しい書き方はどれでしょうか?

94



+

メディアを検索して挿入する

またはここに画像をドロップしてアップロードします



梅ヶ丘小



梅が丘小



梅が岡小



梅ヶ岡小



★ 回答を追加

🔄 問題形式

🎨 クイズ

🕒 制限時間

20 秒

🏆 ポイント

標準

⚙️ 回答オプション

単一回答

削除する

複製する

※参考にしたサイト

- **梅が丘小学校HPより** (閲覧数を見よ！)

<https://www.magokoro.ed.jp/umegaoka-e/viwer/info.html?id=1725>

その他

- テンプレートを使うことで、簡単(かんたん)に問題を作ることができます。
- クロムブックだけで問題なく作れます。マイクロソフトエクセルがなくても、全く問題ありません。
- 問題の文字数は120文字、答えが75文字となっていますが、これは英数の場合なので、全角日本語の場合、その半分程度になります。
- 制限時間は、半角数字で入れます。5,10,20,30,60,90,120,240のどれかにします。
- 正解の番号は、少なくとも一つ設定します。
- 細かい修正や画像の挿入もできます。