



～梅が丘小学校の自まん～

野鳥となかよし

水戸市立梅が丘小学校
第4学年

～野鳥の会のみなさんと日吉神社で野鳥さがし!!～

野鳥の会のみなさんと、日吉神社の近くを野鳥さがしをしました。そうがんきょうでスズメの意外な毛をかんさつできて、面白かったです。野鳥の会のみなさんは、物知りですごくいとろんけいしました。



↑熱心にみんな野鳥の会の人のお話を聞いています。

そして、日吉神社ではたくさんの鳥に会えました。特に、キジバトはたくさんいて、巣作りもしていました。えだをてまはきと置いていて、はたらき者です。羽はわりときれいで、目のまわりは赤いです。とても近くによってきたキジバトもいました。他にも、カワラヒワ、ハクセキレイなどの鳥がいました。

私は鳥の飛び方・歩き方・とまり方を調べました。

飛び方

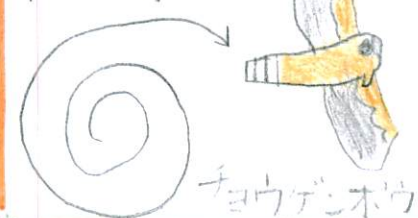
ちやくせん む っ
直線飛行



スズメ ム グドリ
なみじょう む っ
波状飛行



ほ りょう
帆翔



(ホバリング)
停空飛行
ていこう ひしょう



キジバトのウォーキング

歩き方

ウォーキング
→ → →
・コノコとか
た足ずつ歩く
・カモ、キジ、
ヒバリ、カラス
などがやる。


ホッピング
→ → → → →
・ヒョンヒョンと
両足で飛ぶよ
うに歩く。
ツグミ、スズメ
カラスなどがやる。

セッカ




2本の草のあし
に両足を開い
てとまる

とまり方



ゴジュウカラ
足の力だけで
木のみきにとまり
る。

ウグイス



体を水平にして
とまる。

まとめ

このように、鳥たちは自分に合った飛び方・とまり方・歩き方をします。そして、くらしを工夫していると思います。私は、鳥たちが当たり前に行っている行動をよく見てみると、色々な行動があって面白いなと思いました。そして、この鳥たちの生活をささえている自然を大切に、鳥たちを守りたいです。

参考図書 野鳥の観察(実業之日本社) 野鳥観察図鑑(成美堂出版)