

# オクリンクで発表資料を作って発表する

小・義（前期課程）2年 生活「わたしの町たんけん」

4人で1台使用

## 本時の目標

発表会に向けて、伝えたい内容をはっきりさせ、発表の方法を工夫し、準備を進めることができる。




## タブレット端末を活用するねらい

写真や文章を工夫してプレゼンをすることで、友達にわかりやすく伝えられるようにする。

## 育成を目指す情報活用能力

- ・身近なところから様々な情報を収集する方法。情報を組み合わせて表現する方法。（知識・技能）
- ・情報の大体を捉え、分解・整理し、自分の言葉でまとめる。相手を意識し、分かりやすく伝える。（思考・判断・表現）

## 〔学習の実際〕

	学習場面の概要	学習の様子またはタブレット端末画面
導入	1 学習課題を確認する。 <div style="border: 1px solid black; padding: 5px; margin-top: 10px;">発表会に向けて、友達と相談しながら伝えたいことをまとめよう。</div>	 <p>グループで発表資料を相談しながらつくる。</p>
展開①	2 発表会に向けて、グループごとに準備をする。 ◎ オクリンクの機能を活用し、画面上で資料を作成する。 (写真の取り込み、コメントの記入)	 <p>テレビに映して、どのように発表するか相談をする。</p>
展開②	3 発表の練習をする。 できたところまで友達や先生に発表し、アドバイスをもらう。  ◎ テレビに映しながら、発表の練習をする。	
まとめ	4 本時の振り返りをし、次時の見通しをもつ。	友達や先生からアドバイスをもらう。

### ○ 児童生徒の変容(感想・授業中の様子・発言)

写真を活用することで、短時間でプレゼンを作成することができる。タッチペンを使って簡単にコメントを入れることができ、低学年でも操作がしやすい。大きな画面で説明をすることで、伝わりやすい。

### ○ 活用する上でのポイント

あらかじめ必要な写真を一緒に選び、取り込めるように準備しておく。タッチペンやスライドの使い方等オクリンクの使い方をあらかじめ指導しておく。テレビに映す時には、教師がサポートする。