

ずっと

アイコンを表示

もし アナログ値を読み取る 端子 P1 > 450 なら

アイコンを表示

サーボ 出力する 端子 P0 角度 100

一時停止 (ミリ秒) 500

サーボ 出力する 端子 P0 角度 0

アイコンを表示


LED画面に表示

アイコンを表示


でなければ

サーボ 出力する 端子 P0 角度 0


距離センサーに
手を近づけると、
センサーに流れ
る電流が変化



アイコンを
表示



**距離センサーには
顔を近づけないよ
うにしましょう！**



サーボモーター
が100度動く



アルコール
発射！

※最初は出にくいです